

Google Workspace 계정 회원 가입 방법

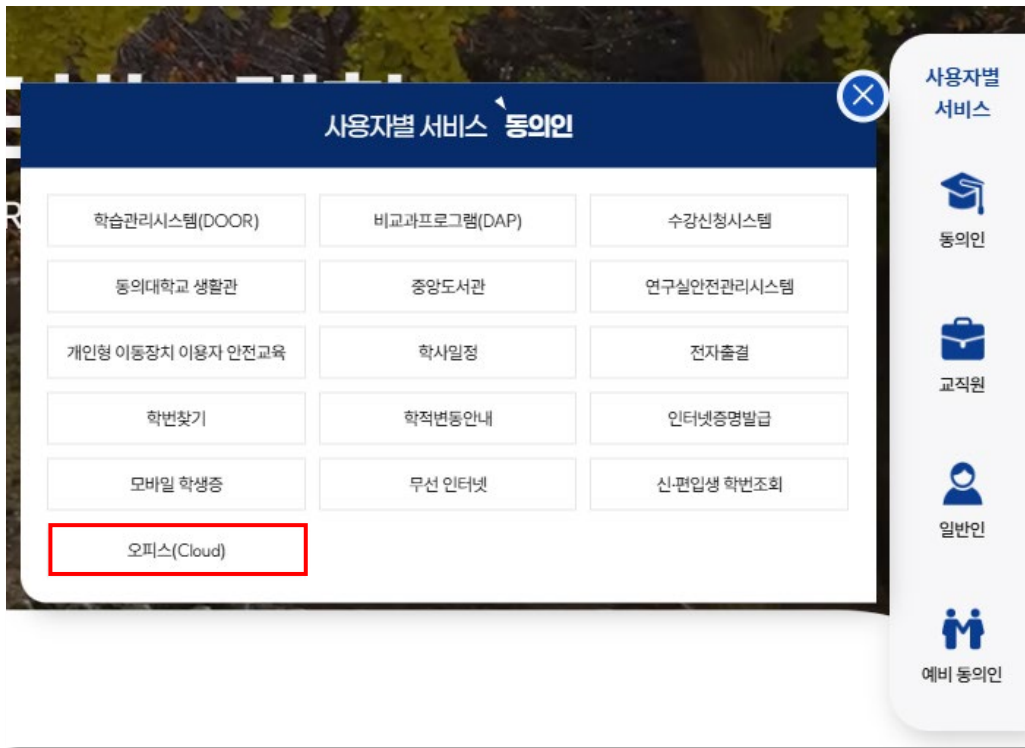
계정은 재학(재직) 중에만 사용 가능
졸업, 제적, 퇴직 시 1개월의 유예기간을 부여한 뒤, 매년 2회(4월 1일, 10월 1일) 정리

1. 동의대학교 메인 홈페이지(www.deu.ac.kr)에 방문하여 [로그인] 버튼을 클릭



2. 로그인 페이지에서 [아이디(학번 또는 직번)]와 [비밀번호] 입력 후 [로그인] 클릭

3. 로그인 후 [사용자별 서비스] - [동의인 또는 교직원]에서 [오피스(Cloud)] 클릭




4. [Google Workspace] 아이콘 클릭

- Cloud에 가입되지 않은 경우 아래와 같이 구성됨



5. 이용약관 및 개인정보 처리방침에 동의하고 [다음]을 클릭



Google Workspace 계정 생성

1. 약관 동의

2. 정보 확인

서비스 이용약관

제 1 조 [목적]
본 약관은 '클라우드 계정 관리 시스템'의 운영 및 이용 관리의 기준과 사용자 및 시스템 운영 주체의 권리, 의무 및 책임 사항을 정함을 목적으로 한다.
제 2 조 [적용 범위]
본 약관은 '클라우드 계정 관리 시스템'을 통해 가입하는 Workspace 사용자를 대상으로 한다.

☐ [필수] 서비스 이용약관에 동의합니다.

개인정보 처리방침


1. 개요
클라우드 계정을 생성하기 위해 다음과 같은 개인 정보를 수집하고 있으며, 관계 법령에 따라 개인 정보가 안전하게 관리될 수 있도록 필요한 사항을 처리하고 있습니다.
2. 개인 정보 수집 및 이용에 대한 동의
• 수집 항목: 이름, 학번(교번), 직함, 학과(소속 부서)

☐ [필수] 개인정보 처리방침에 동의합니다.

다음

취소

6. 계정정보를 확인하고 사용할 비밀번호를 입력한 뒤 [Google Workspace 계정 생성] 클릭



Google Workspace 계정 생성

1. 약관 동의

2. 정보 확인

Google Workspace ID

@g.deu.ac.kr

표시 이름

직함

부서

암호


최소 길이 8 | 알파벳 | 숫자 | 특수 문자

암호 확인


계정 생성을 진행하는 것은 'Google 서비스 약관'과 'Google 개인정보처리방침'에 동의하는 것으로 간주됩니다. 자세한 사항은 제공된 링크를 확인하시기 바랍니다.

Google Workspace 계정 생성

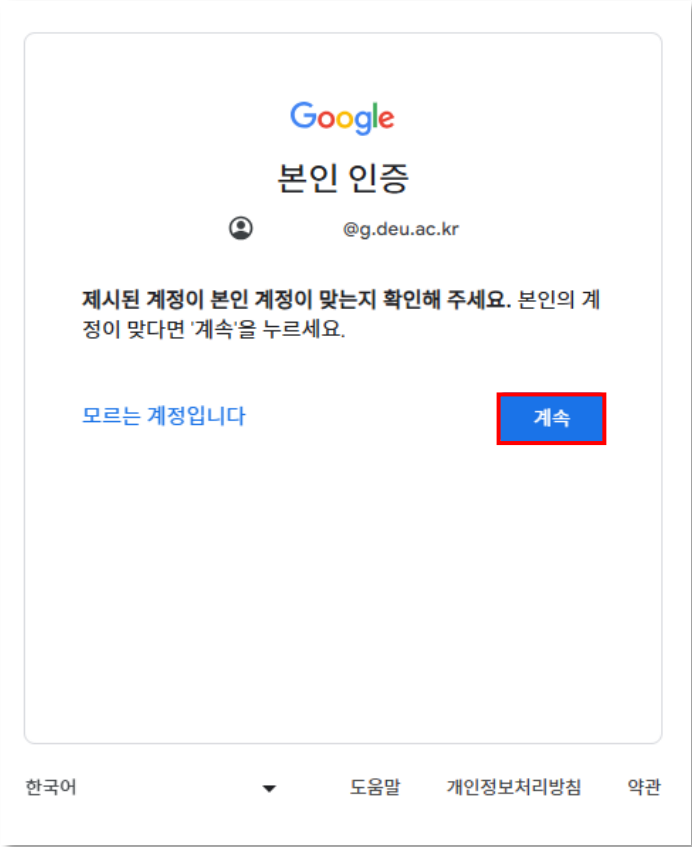
취소

 **동의대학교**
DONG-EUI UNIVERSITY

7. 계정이 생성되고 나면 아래 화면이 나오며 Workspace 서비스 사용 가능



8. Workspace 이메일 서비스인 [Gmail]을 클릭하고 [계속]을 클릭



9. 계정 생성을 위해 [동의] 클릭

Google

시작하기

새 계정 시작

새 Google Workspace for Education 계정(undefined) 사
용을 시작합니다

이 계정은 귀하의 학교에서 관리하므로, 다음 사항이 적용됩
니다.

• 학교는 귀하가 이 계정을 사용할 때 액세스할 수 있는
서비스(예:Gmail, Docs, Google 지도)를 선택합니다.

• 학교는 **계정에 저장된 데이터**
(<https://support.google.com/accounts/answer/181692>
를 관리하고 해당 데이터에 대한 귀하의 액세스 가능
여부를 선택할 수 있습니다.

• 학교는 귀하가 전송한 이메일과 생성한 문서를 비롯해
귀하의 계정 사용 방식을 확인할 수 있습니다.

• 또한 학교는 귀하의 개인 정보 보호 설정을 확인 및 변
경하고 귀하의 계정을 삭제할 수 있습니다.

Google Workspace for Education 개인정보처리방침

(https://workspace.google.com/terms/education_privacy)
에는 수집되는 정보와 더불어 정보가 사용되는 방식에 관한
자세한 내용이 설명되어 있습니다.

귀하의 계정으로 액세스할 수 있는 Google 서비스 유형은 다
음과 같습니다.

.


.

.

본 고지 또는 위에 공유된 링크의 정보를 이해하는 데 도움이
필요한 경우 학교, 부모님 또는 보호자에게 문의하세요.

동의

10. 설정이 완료되면 아래 화면을 확인 할 수 있으며, Gmail 이메일을 사용할 수 있다.



동의대학교
DONG-EUI UNIVERSITY

11. 비밀번호 변경이 필요한 경우 화면 아래쪽의 [Workspace, Microsoft365 암호변경] 클릭

